

特點：

每一種型號都使用特別型式的鹵素燈，長壽命、高亮度、底溫度；投影距離範圍廣、易操作，外型輕巧、堅固，小空間即可安裝。



LM-M02



LM-M05/LM-M15

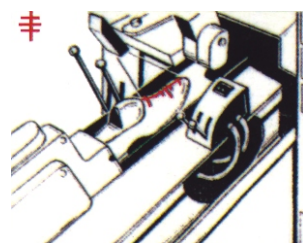


LM-S03

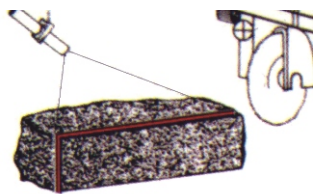
規格：

型號	LM-M02			LM-M05			LM-M15			LM-S03			
投映圖案													
投映距離	100	150	250	300	500	800	800	1200	2000	200	300	400	
投映尺寸	a	3	5	8	50	80	120	90	130	200	50	80	120
	b	0.3	0.6	0.9	0.6	1	1.6	0.6	1	2	0.6	1	2
焦聚	可調焦聚												
操作溫度	-10 ~ +50												
重量	0.5Kg			1Kg			1Kg			1.2Kg			
單位尺寸	115 x 56 x 85			170 x 120 x 78			200 x 120 x 70			280 x 120 x 70			
產品特點	特殊光電設計，專業工業用品質，防塵、耐震、精準、耐用 (其他各類型，可接洽訂製如： + ≡)												

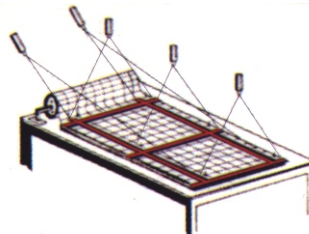
應用範例



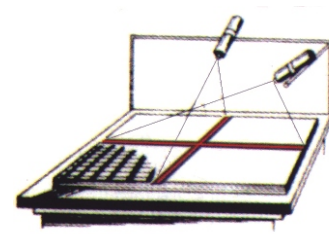
鞋業



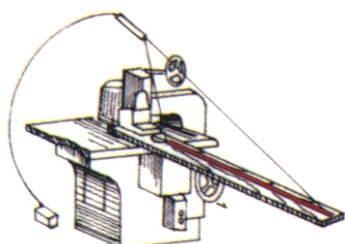
石材業



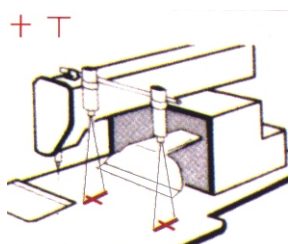
印刷 紡織



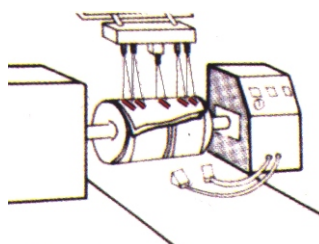
裁斷 貼合



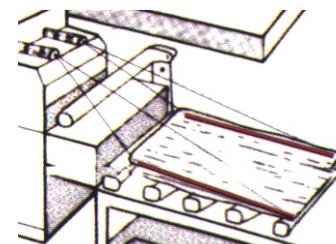
木業



製衣



輪胎業



玻璃 合板