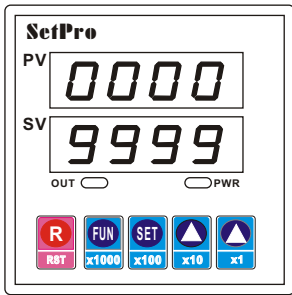
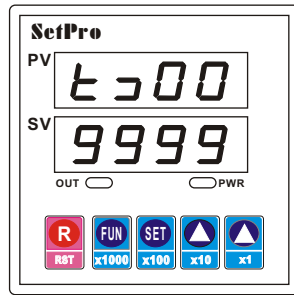


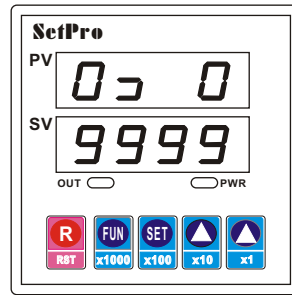
圖一



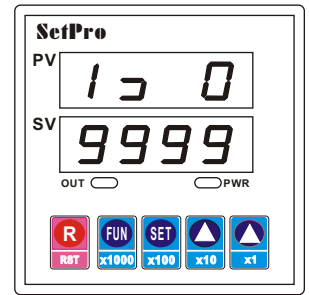
圖二



圖三



圖四



按住 **FUN** 鍵不放 3 秒後如(圖二)顯示並放開按鍵此時進入設定輸出時間模式

按下 **x1** 鍵或 **x10** 鍵設定輸出時間，時間範圍為 0~9.9 秒

按下 **x1** 鍵設定動作模式 0~7 動作模式請參考下表

按下 **x1** 鍵設定時間範圍 0~3 時間範圍請參考下表

註：
任何時間按下 **SET** 鍵或持續 3 秒沒有任何按鍵則回到正常之計時模式

按下 **FUN** 鍵不放如(圖三)顯示並進入設定動作模式

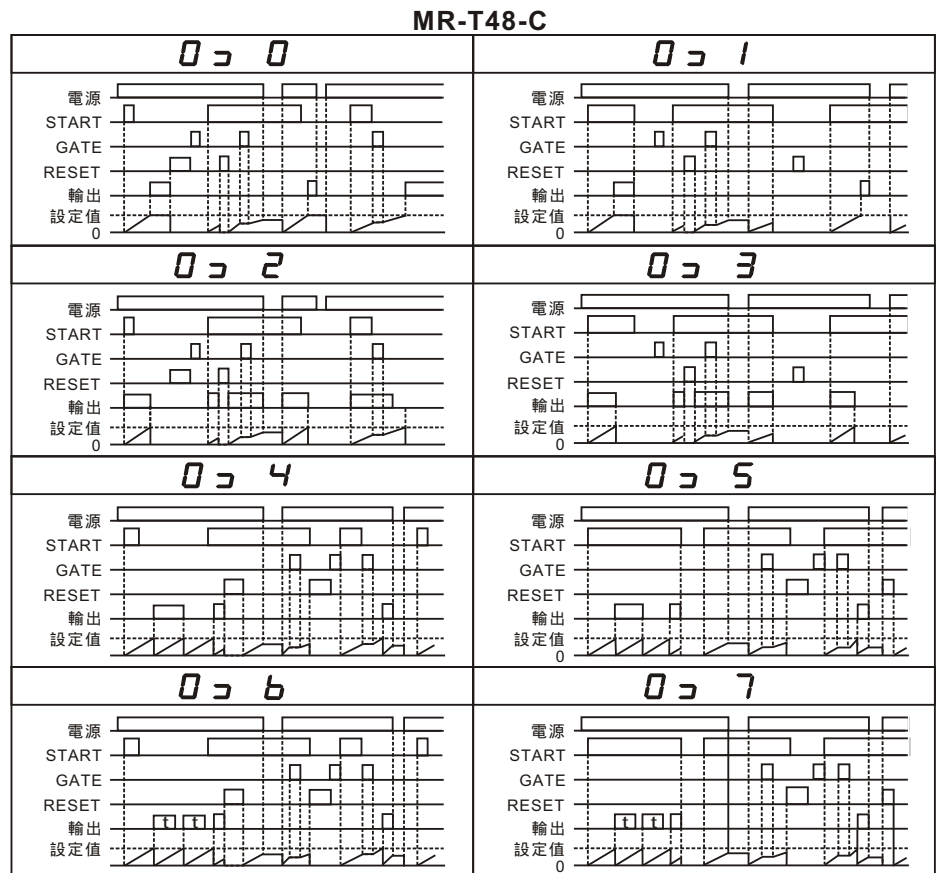
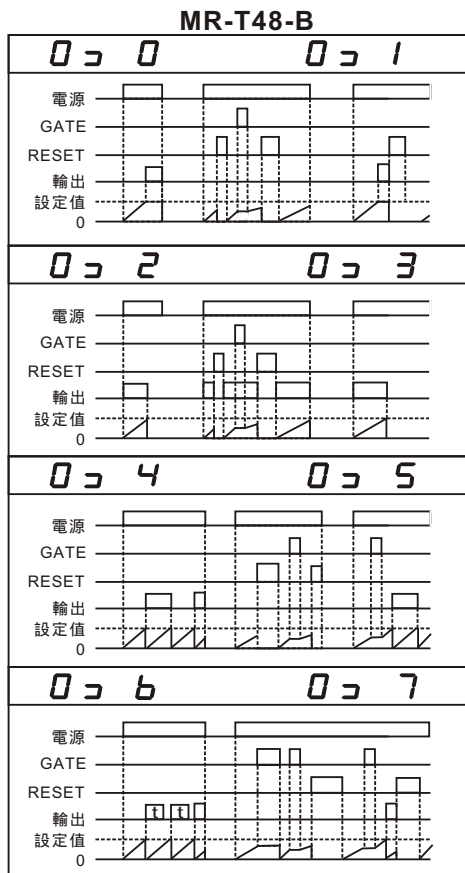
按下 **FUN** 鍵不放如(圖四)顯示並進入設定時間範圍

按下 **FUN** 鍵不放如(圖二)顯示並回到設定輸出時間

時間範圍：

1.0	1.1	1.2	1.3
0 ~ 99.99s	0 ~ 999.9s	0 ~ 99m59s	0 ~ 99h59m

動作模式：



接線圖：

